

GSS: Ledelsesøvinger 2011 – 2013

<http://netgss.org/client/>

- ▶ Playback av scenariene: lösenord / passord: ppp



netGSS Editor - alpha dem x netGSS - Ledningsøvning: x

netgss.org/client/

GSS - Ledningsøvninger

- Playback: Desentralisert øving 16. mai 2013 - [logg inn \(N\)](#) - [logga in \(S\)](#)
- Playback: Desentralisert øving 8. mai 2012 - [logg inn \(N\)](#) - [logga in \(S\)](#)
- Playback: Grenseredningsrådet 18. - 19. mai 2011 - [logg inn \(N\)](#) - [logga in \(S\)](#)
- GSS opplæring - [logg inn \(N\)](#) - [logga in \(S\)](#)

Video: bruk av øvingsystemet GSS (3:39)

Ledelsesøving 16.05 2013

- ▶ Medierolle i 2013:
 - ▶ - studenter ved Mittuniversitetet
 - ▶ - studenter ved Høgskolen i Nord-Trøndelag
- ▶ Gjennomførte intervju med ulike deltakergrupper
- ▶ Publiserte nettaviser:
 - <http://video.hint.no/GSS-2013/>
 - svensk media
 - norsk media

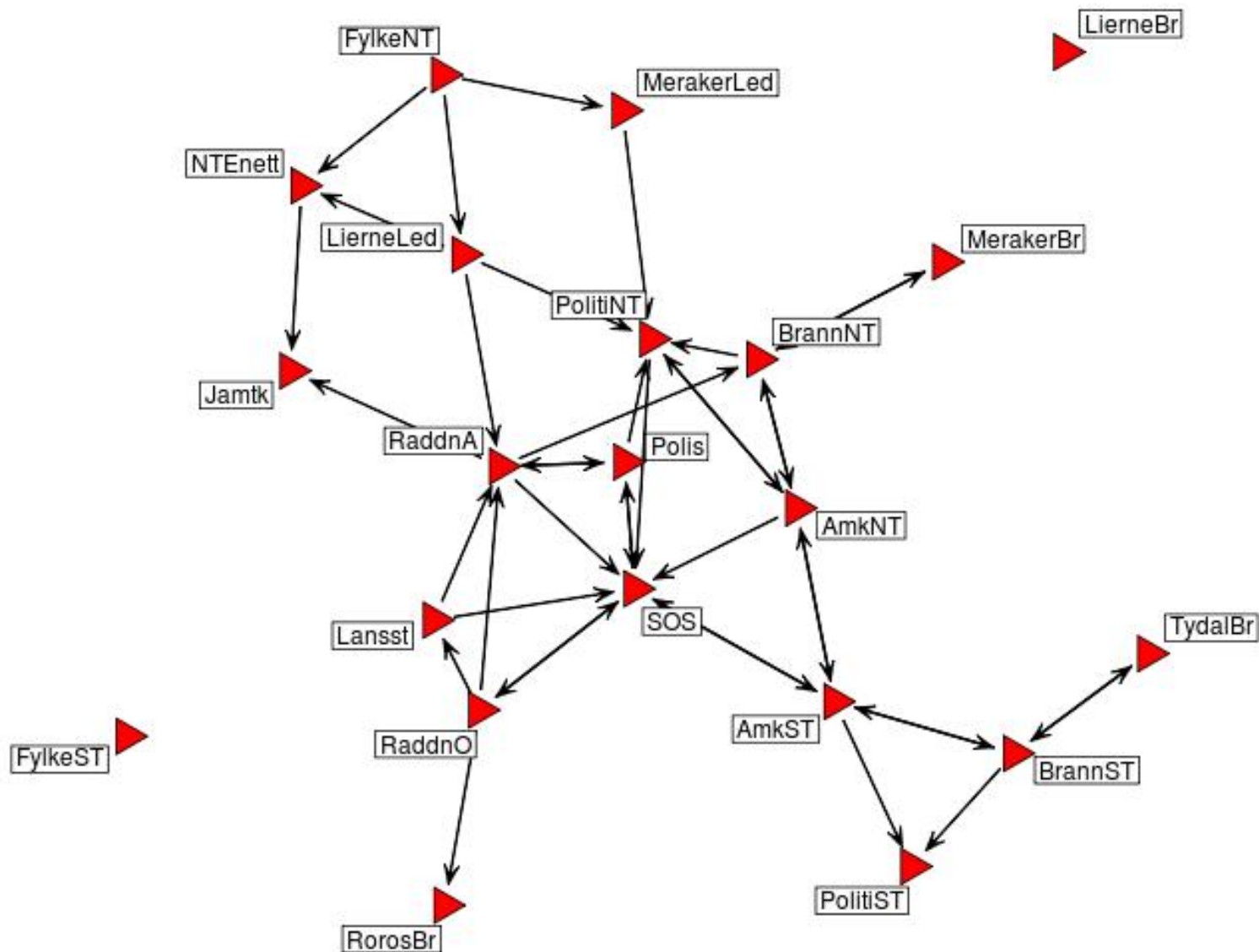


Desentralisert ledelsesøving 2013



Nettverksanalyse - ber om informasjon - 2013 -

http://netgss.org/GSS_stat/2013/



► Pilene peker mot den som mottar henvendelse om info

Nettverksanalyse - *ber om informasjon* - 2013

http://netgss.org/GSS_stat/2013

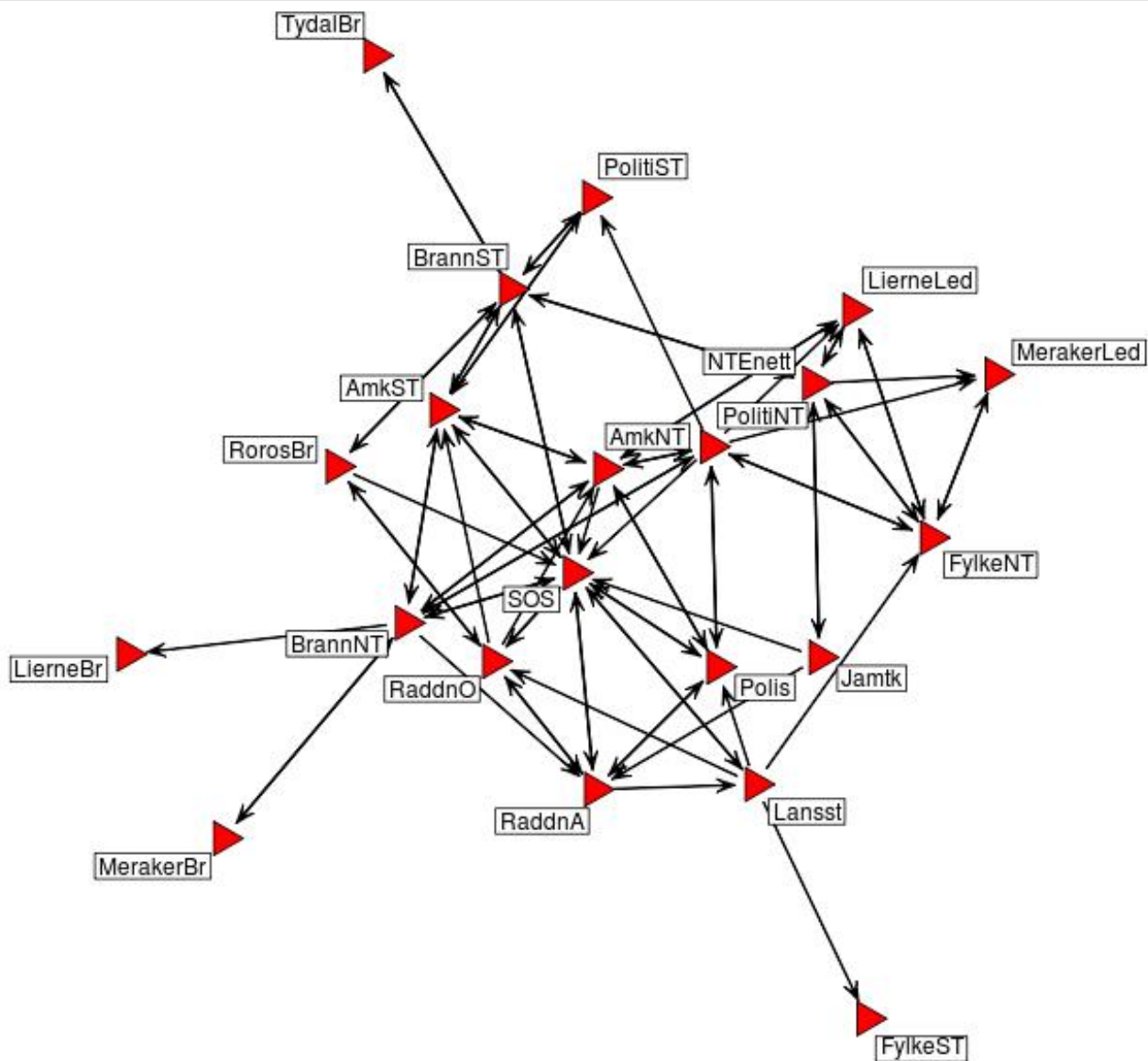
- ▶ SOSalarm, Rådningstjänsten i Åre (RaddnA) og polis på svensk side, samt brann, politi og AMK i Nord-Trøndelag er sentrale aktører.

Ledelsen i Lierne kommune (LierneLed), Fylkesmannen i Nord-Trøndelag og AmkST er også sentrale på norsk side.

Andel meldinger sendt over grensen: 20,3% (13 av 64)

▶ Antall meldinger:	Sverige	Norge	total
▶ internt	70%	85%	51 (80%)
▶ over grensen	30%	15%	13 (20%)
▶	100%	100%	
▶ total:	23	41	64





► Pilene peker mot den som får tilbud om informasjon

Nettverksanalyse - tilbyr informasjon - 2013 -

http://netgss.org/GSS_stat/2013

- ▶ SOSalarm, Polis, AmkNT, NTEnett og PolitiNT er sentrale aktører.

RaddnO og RaddnA er Rådningstjänsten i Östersund og Åre.

BrannNT og -ST er 110-sentralene.

LierneLed er Lierne kommuneledelse (tilsvarende for Meråker).

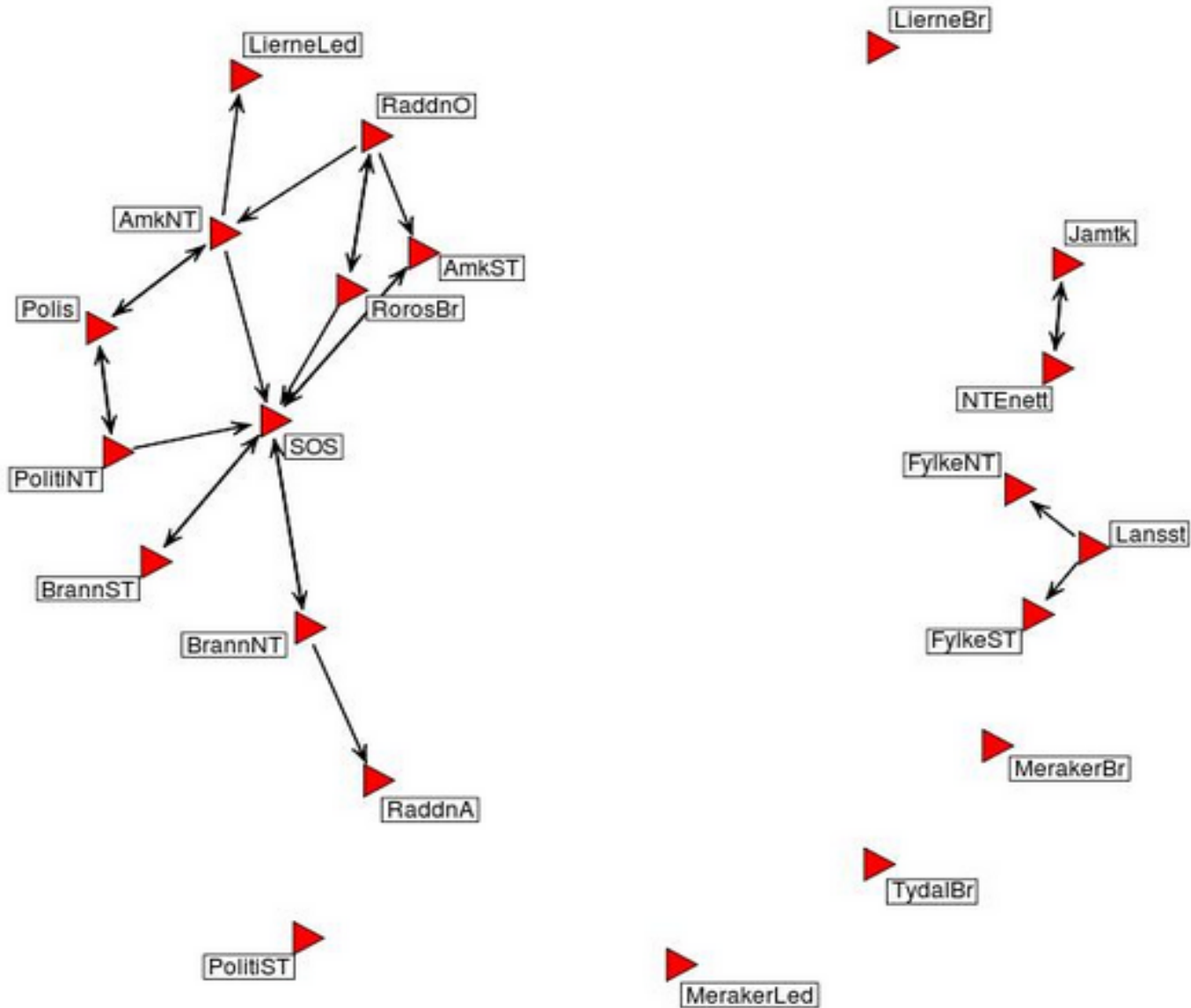
RorosBr er Røros brannvesen (tilsvarende for Tydal, Meråker og Lierne).

- ▶ Andel meldinger sendt over grensen: 14,6% (54 av 369)

▶ Antall meldinger:	Sverige	Norge	total
▶ internt	83%	86%	315 (85%)
▶ over grensen	17%	14%	54 (15%)
▶	100%	100%	
▶ total:	110	259	369



Nettverksanalyse – tilbyr informasjon over grensen 2013 (54 av 369 meldinger)



► Pilene peker mot den som får tilbud om informasjon

Nettverksanalyse - tilbyr informasjon over grensen - 2013

http://netgss.org/GSS_stat/2013

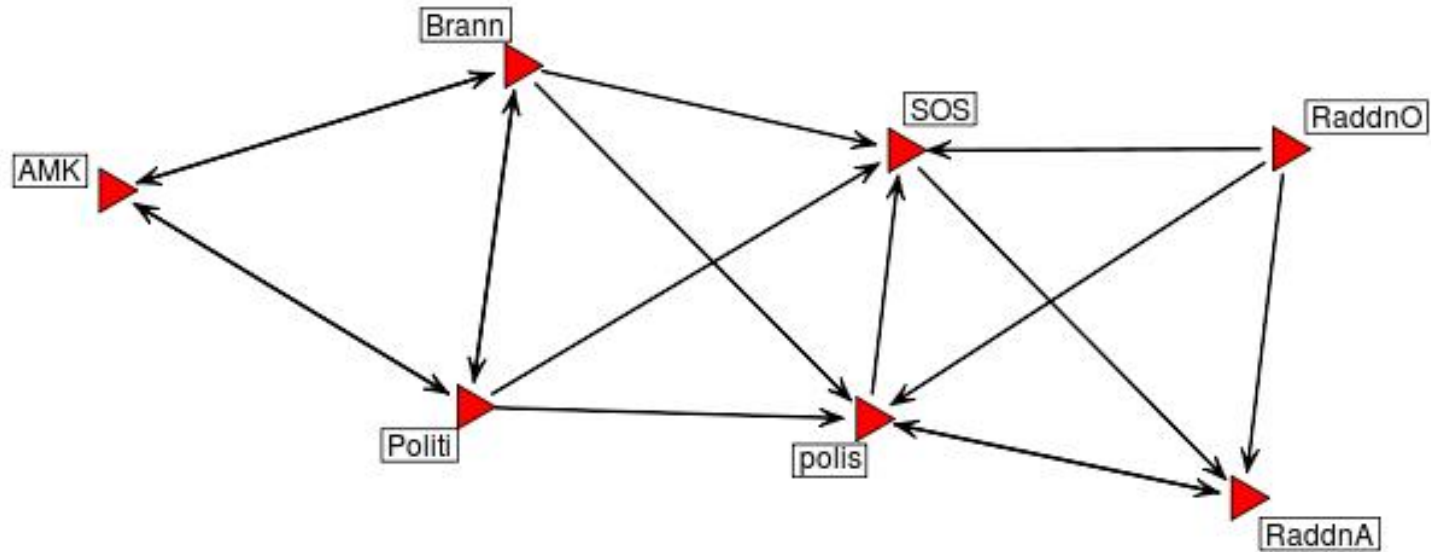
- ▶ SOSalarm og AmkNT er sentrale aktører som tilbyr og mottar info over grensen.
NTEnett og Jämtkraft kommuniserer med hverandre.
Länsstyrelsen tilbyr informasjon til Fylkesmennene i NT og ST.
- ▶ Her vises kun meldinger over grensen: 54 av totalt 369 meldinger
- ▶
RaddnO og RaddnA er Rådningstjänsten i Östersund og Åre.
LierneLed er Lierne kommuneledelse (tilsvarende for Meråker).
RorosBr er Røros brannvesen (tilsvarende for Tydal, Meråker og Lierne).
- ▶



Desentralisert ledelsesøving 2012



Nettverksanalyse – tilbyr informasjon 2012 http://netgss.org/GSS_stat/2012/



► Pilene peker mot den som får tilbud om informasjon

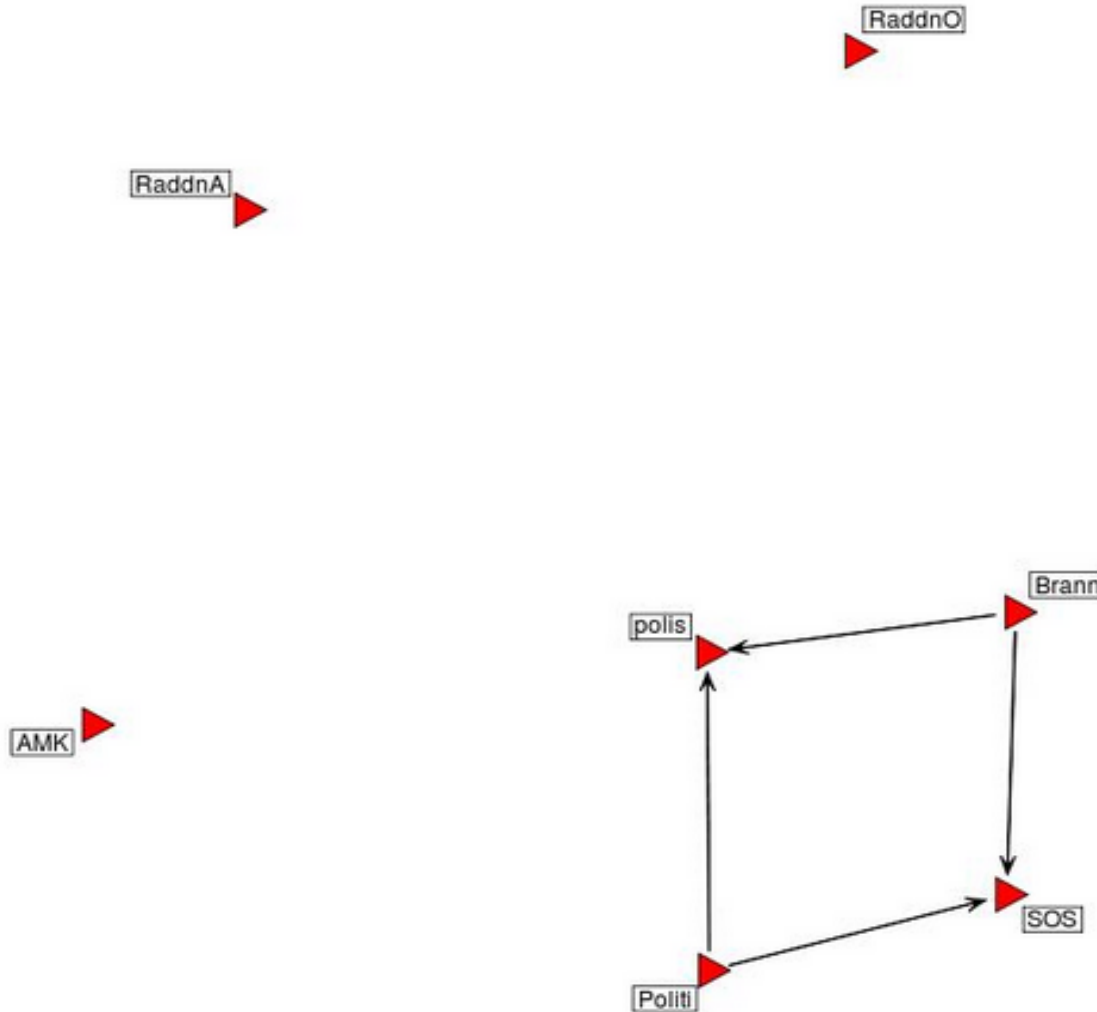
- ▶ Svensk polis, SOS alarm og 110-Namsos (brann) og politiet i Steinkjer har sentrale roller.
- ▶ AMK er AMK (113-Namsos)
RaddnA er Räddningstjänsten i Åre
RaddnO er Räddningstjänsten i Östersund

Andel meldinger sendt over grensen: 16% (8 av 52)

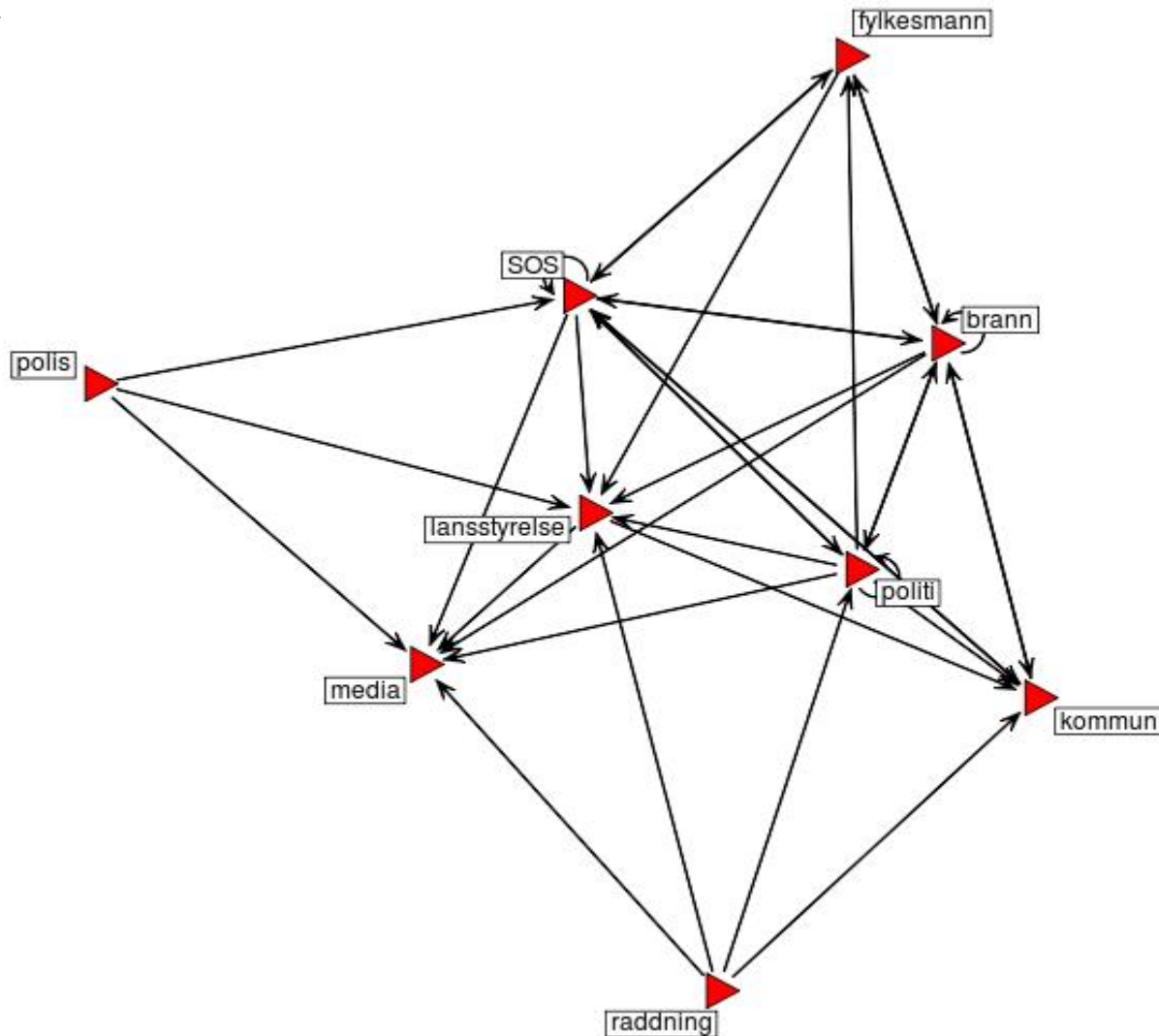
▶ Antall meldinger:	Sverige	Norge	total
▶ internt	15	29	44 (84%)
▶ over grensen	0	8	8 (16%)
▶ total:	15	37	52



Nettverksanalyse – tilbyr informasjon over grensen (8 av 52 meldinger) - 2012 http://netgss.org/GSS_stat/2012/



► Pilene peker mot den som får tilbud om informasjon

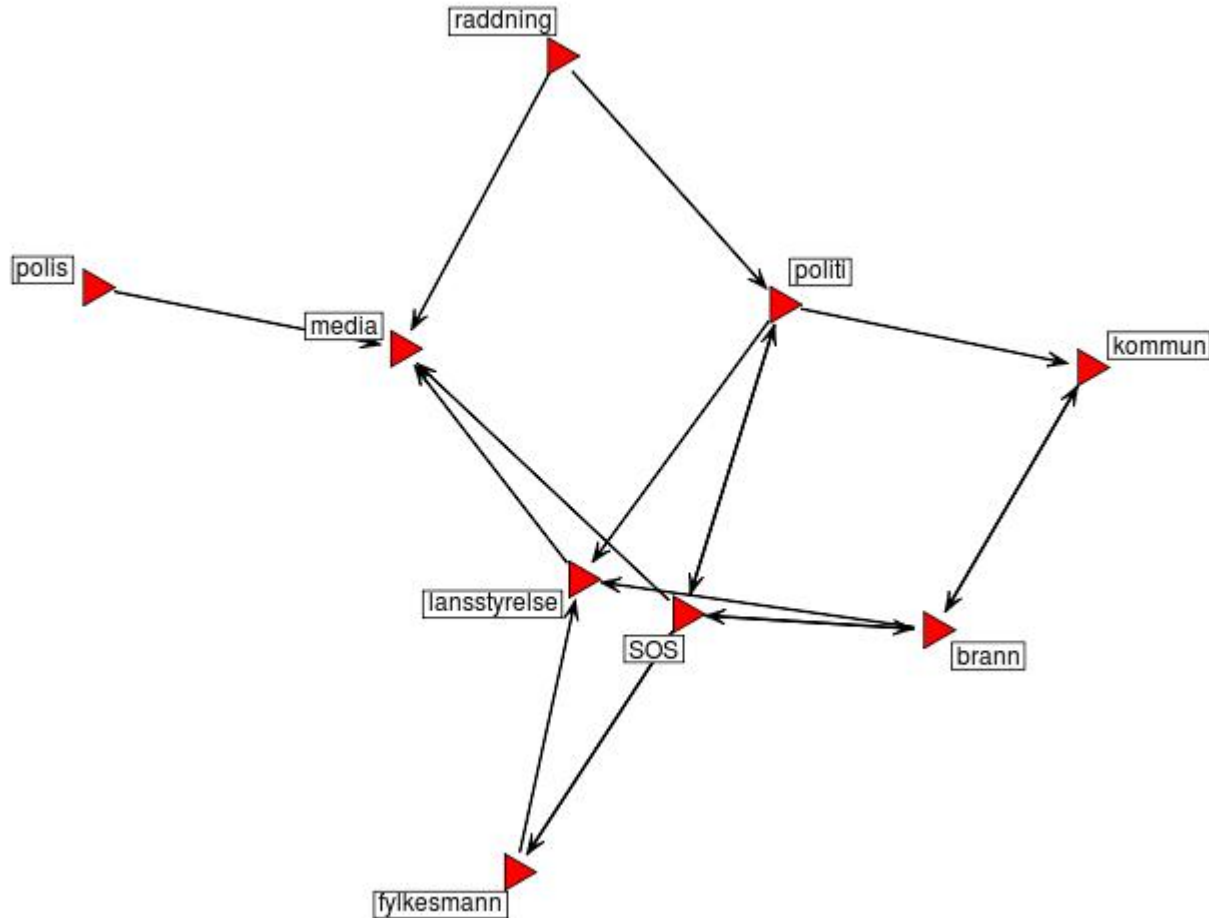


► Pilene peker mot den som får tilbud om informasjon

- ▶ SOS alarm, brann (I I 0-Namsos) og politiet (Steinkjer) har sentrale roller mens Länsstyrelsen er sentral i å motta tilbud om informasjon
- ▶ raddning er Räddningstjänsten i Östersund fylkesmann – beredskapsledelse i Nord-Trøndelag kommun – Åre kommune
media – er en «passiv» rolle (mottar info)
- ▶ Andel meldinger sendt over grensen: 56 % (50 av 90)

▶ Antall meldinger:	Sverige	Norge	total	
▶ internt	21	19	40	(44%)
▶ over grensen	28	22	50	(56%)
▶ total:	49	41	90	

Nettverksanalyse – tilbyr informasjon over grensen (50 av 90 meldinger) - 2011 http://netgss.org/GSS_stat/2011/



► Pilene peker mot den som får tilbud om informasjon

Nettverksanalyse - *tilbyr informasjon* - samlet 2011 - 2013

2013

▶ Antall meldinger:	Sverige (6)	Norge (15)	total (21 roller)
▶ internt	83%	86%	315 (85%)
▶ over grensen	17%	14%	54 (15%)
▶ total:	110	259	369

2012

▶ Antall meldinger:	Sverige (4)	Norge (3)	total (7 roller)
▶ internt	15	29	44 (85%)
▶ over grensen	0	8	8 (15%)
▶ total:	15	37	52

2011

▶ Antall meldinger:	Sverige (5)	Norge (3)	total (8 roller)
▶ internt	21	19	40 (44%)
▶ over grensen	28	22	50 (56%)
▶ total:	49	41	90

